



Iconografía y CSS

Control de versiones	2
Estructura de carpetas en Minio	3
Carpeta i18n	3
Carpeta images	3
Carpeta attribute-icons	4
Carpeta brand	4
Carpeta subtype-icons	5
Iconografía	5
Iconos por defecto	5
Iconos personalizados	6
Iconos para atributos con imagen (attribute-icons)	6
Características que deben cumplir los iconos para atributos con imagen	6
Cómo subir los iconos para atributos con imagen en la aplicación	7
Logo en la cabecera de la plataforma (brand)	8
Características que deben cumplir el logo de cliente para la cabecera	8
Cómo subir el logo de la empresa en la aplicación	8
Iconos de subtipo de objeto y relación (subtype_icons)	8
Características que deben cumplir los iconos de subtipo	9
Cómo subir los iconos de subtipo en la aplicación	9
CSS	10
CSS personalizado	10
Características que debe cumplir el fichero css	10
Cómo subir un fichero CSS en la aplicación	10
Cómo personalizar el CSS para Anjana	10
ANEXO	11

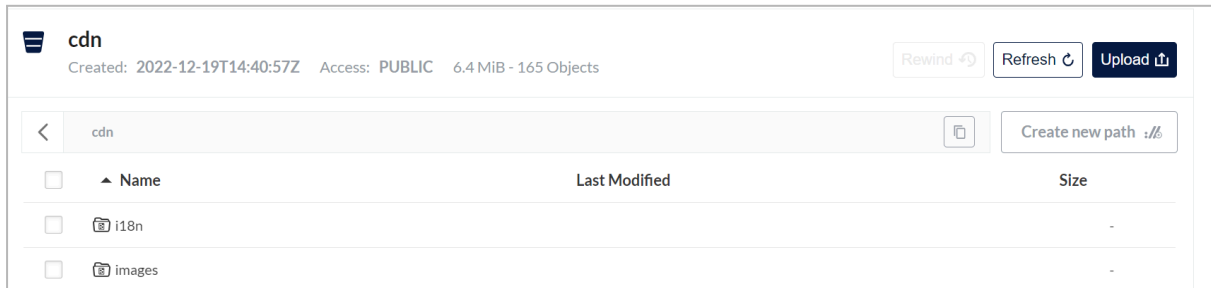
Control de versiones

Versión	Fecha de modificación	Responsable	Aprobador	Resumen de cambios
1.0	22/11/2023	Anjana Producto	Anjana Producto	Creación del documento. Compatibilidad con la v4.5 de todos los módulos de Anjana
1.1	04/03/2024	Anjana Producto	Anjana Producto	Lista de idiomas para las banderas actualizada

Estructura de carpetas en Minio

La carpeta **cdn/** de Minio tiene como finalidad permitir agregar iconos o estilos personalizados por parte del usuario visualizándose en la aplicación para toda la organización.

Están organizados en subcarpetas según su finalidad detallado a continuación:

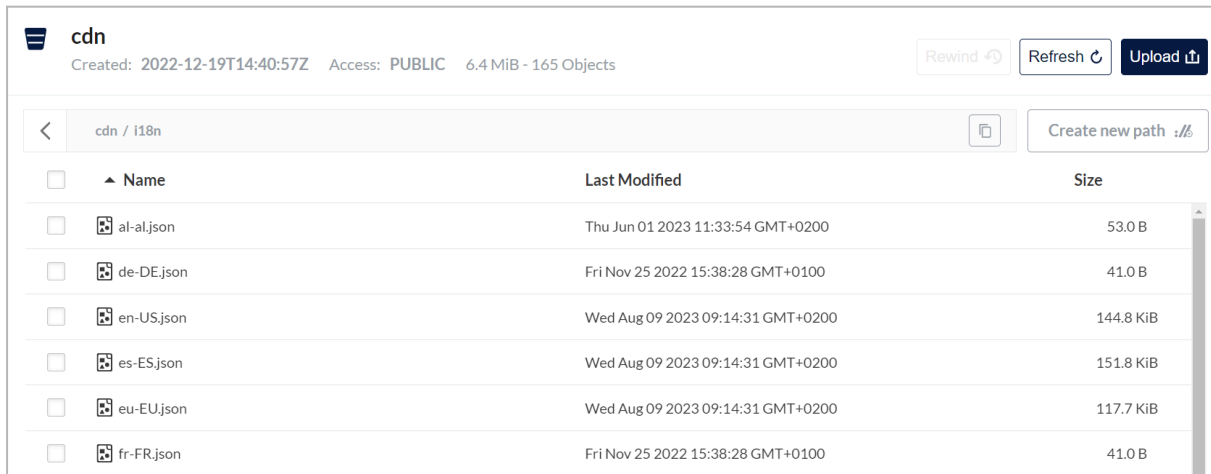


The screenshot shows the Minio interface for the 'cdn' bucket. At the top, it displays 'cdn' with a folder icon, 'Created: 2022-12-19T14:40:57Z', 'Access: PUBLIC', and '6.4 MiB - 165 Objects'. There are buttons for 'Rewind', 'Refresh', and 'Upload'. Below the bucket name, there is a breadcrumb 'cdn' and a 'Create new path' button. A table lists the subfolders:

<input type="checkbox"/>	Name	Last Modified	Size
<input type="checkbox"/>	i18n		-
<input type="checkbox"/>	images		-

Carpeta i18n

Esta carpeta contiene todos los ficheros de traducciones para el uso de Anjana.

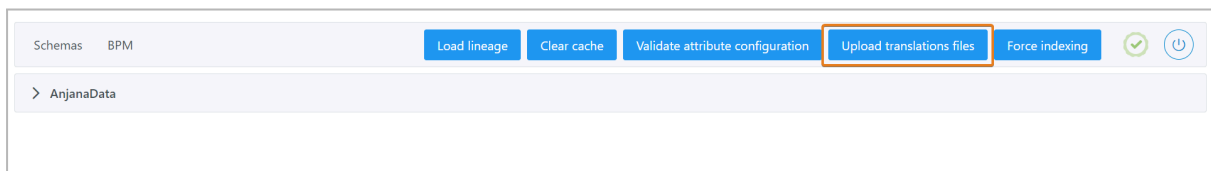


The screenshot shows the Minio interface for the 'cdn / i18n' folder. At the top, it displays 'cdn' with a folder icon, 'Created: 2022-12-19T14:40:57Z', 'Access: PUBLIC', and '6.4 MiB - 165 Objects'. There are buttons for 'Rewind', 'Refresh', and 'Upload'. Below the folder name, there is a breadcrumb 'cdn / i18n' and a 'Create new path' button. A table lists the translation files:

<input type="checkbox"/>	Name	Last Modified	Size
<input type="checkbox"/>	al-al.json	Thu Jun 01 2023 11:33:54 GMT+0200	53.0 B
<input type="checkbox"/>	de-DE.json	Fri Nov 25 2022 15:38:28 GMT+0100	41.0 B
<input type="checkbox"/>	en-US.json	Wed Aug 09 2023 09:14:31 GMT+0200	144.8 KiB
<input type="checkbox"/>	es-ES.json	Wed Aug 09 2023 09:14:31 GMT+0200	151.8 KiB
<input type="checkbox"/>	eu-EU.json	Wed Aug 09 2023 09:14:31 GMT+0200	117.7 KiB
<input type="checkbox"/>	fr-FR.json	Fri Nov 25 2022 15:38:28 GMT+0100	41.0 B

Estos ficheros se actualizan desde Portuno, a través del botón “Upload translations files” de la cabecera, recuperando la información de BD para generar automáticamente los ficheros y subirlos a Minio.

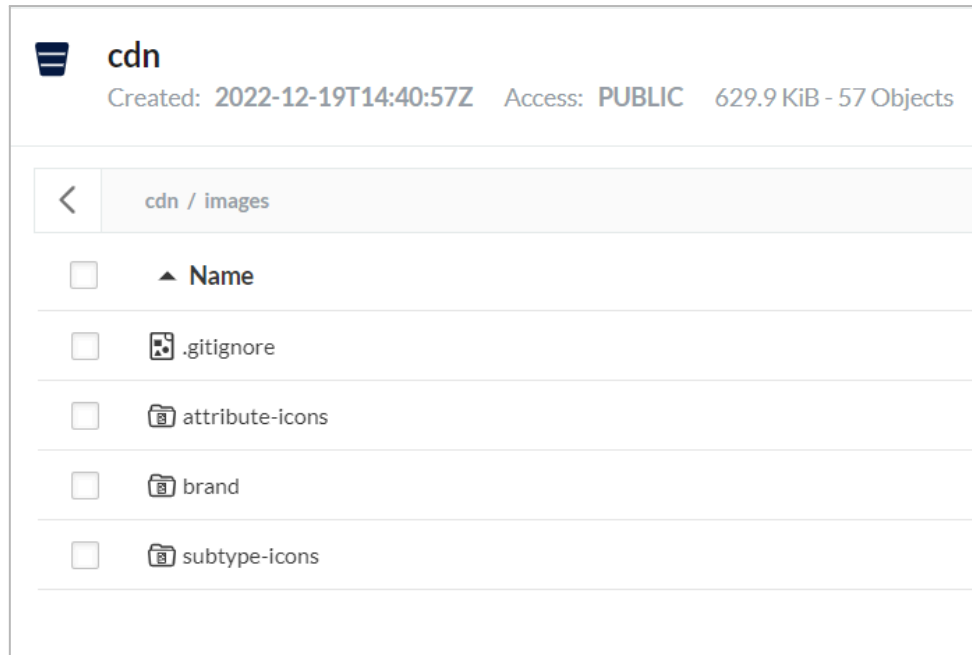
En caso de que el nombre de algún fichero de esta carpeta no coincida con un código i18n de los idiomas, conviene revisar la tabla de configuración translations de portuno porque es posible que alguna traducción no esté bien informada.



The screenshot shows the Portuno interface. At the top, there are buttons for 'Load lineage', 'Clear cache', 'Validate attribute configuration', 'Upload translations files' (highlighted with a red box), and 'Force indexing'. Below the buttons, there is a breadcrumb 'AnjanaData'.

Carpeta images

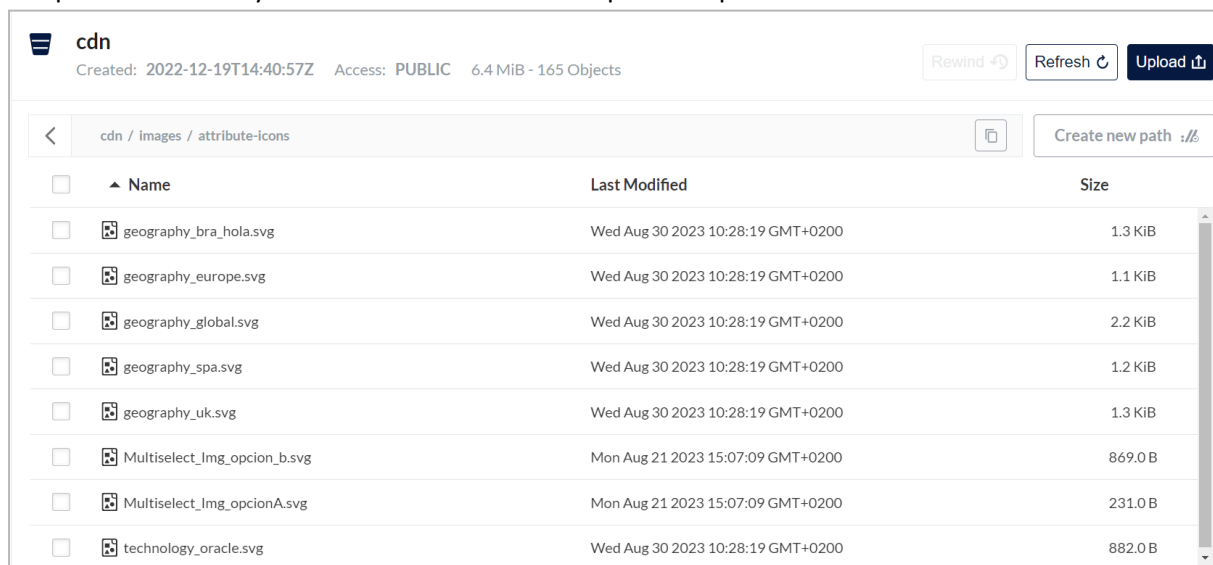
En esta carpeta contiene un conjunto de subcarpetas según su finalidad. A continuación se detalla cada una de ellas.



Carpeta attribute-icons

Se encuentra dentro del directorio images y contiene las imágenes para los atributos de tipo SELECT_IMG, MULTI_SELECT_IMG, SELECT_IMG_TXT y MULTI_SELECT_IMG_TXT.

En el apartado [Iconos personalizados](#) de este documento se detallan los requisitos que han de cumplir estos iconos y la forma de incluirlos en la aplicación para su correcto funcionamiento.




Carpeta brand


Se encuentra dentro del directorio images y tiene como propósito permitir que el cliente suba el logo de la empresa y que se muestre en la cabecera de la plataforma. Si no se desea añadir un logo se debe dejar vacía.

En el apartado [Iconos personalizados](#) de este documento se detallan los requisitos que han de cumplir estas imágenes y la forma de incluirlos en la aplicación, para su correcto funcionamiento.

Sin marca incluida







Con marca incluida



Carpeta subtype-icons

Se encuentra dentro del directorio images y contiene todos los iconos personalizables de entidades y relaciones.

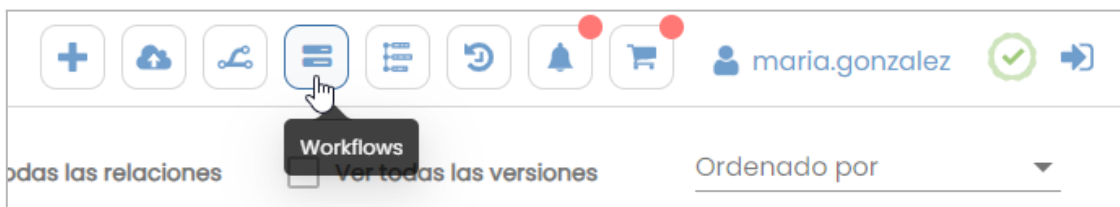
En el apartado [Iconos personalizados](#) de este documento se detallan los requisitos que han de cumplir estos iconos y la forma de incluirlos en la aplicación, para su correcto funcionamiento.

cdn		
Created: 2022-12-19T14:40:57Z Access: PUBLIC 629.9 KiB - 57 Objects		
<div style="text-align: right;"> Rewind ↶ Refresh ↻ Upload ↗ </div>		
<div style="text-align: right;"> Create new path ↗ </div>		
Name	Last Modified	Size
 adherence.svg	Sun Nov 26 2023 23:30:44 GMT+0100	3.6 KiB
 anjana.svg	Wed May 31 2023 12:18:57 GMT+0200	78.1 KiB
 associated_business_processes.svg	Sun Nov 26 2023 23:30:44 GMT+0100	1.5 KiB
 associated_terms.svg	Sun Nov 26 2023 23:30:44 GMT+0100	824.0 B

Iconografía

Iconos por defecto

Son aquellos iconos que vienen por defecto en toda la aplicación y que no pueden ser modificados por el usuario. Para mejorar la experiencia de usuario, Anjana dispone de tooltips que describen el término/acción que representa el icono.



Iconos de banderas para los idiomas

El proyecto incluye un pack de banderas (que incluyen los diferentes idiomas usados en España). Para facilitar la configuración de los idiomas, se facilita una tabla con los códigos a usar para que se pueda visualizar correctamente estas banderas en el [anexo](#) al documento.

En caso de necesitar alguna bandera adicional, contacte con Global Support de Anjana Data.

Iconos de estado

Los iconos utilizados por la aplicación para representar los iconos de los objetos y/o flujos van incluidos en el proyecto. Los estados que están contemplados actualmente en Anjana son: aprobado, deprecado, deshabilitado, borrador, expirado, importado, pendiente, rechazado y en espera.

Iconos personalizados

Iconos para atributos con imagen (attribute-icons)

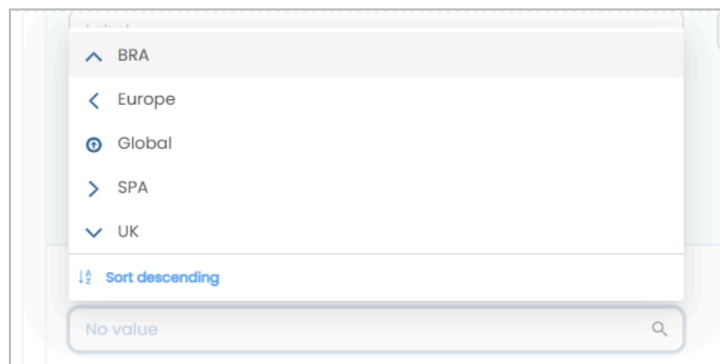
Anjana permite personalizar los iconos que se utilizan en los atributos nuevos con imágenes:

SELECT_IMG

MULTI_SELECT_IMG

SELECT_IMG_TXT

MULTI_SELECT_IMG_TXT



Características que deben cumplir los iconos para atributos con imagen

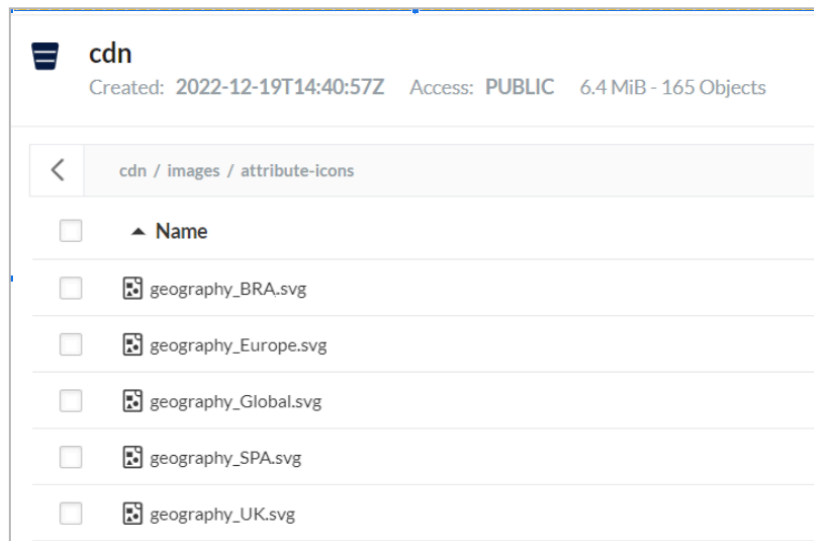
Para que los iconos se vean correctamente es necesario que cumplan los siguientes requisitos:

- Únicamente en formato **SVG**
- Tamaño máximo recomendado **5KB**
- El nombre del archivo debe seguir la siguiente estructura (respetando mayúsculas y minúsculas):

<nombreAtributo>_<valor>.svg

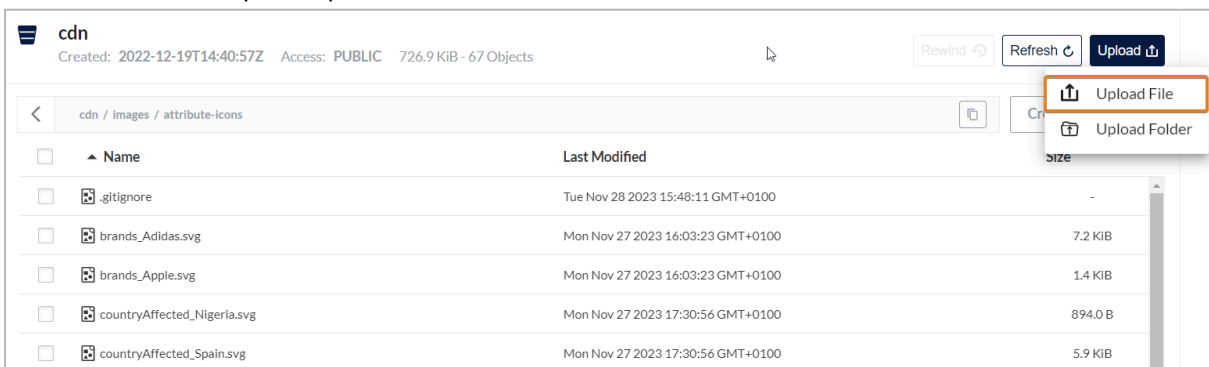
Attribute Definition Values

Id ↑	value ↑↓	labelSelect ↑↓	attributeDefinition ↑↓
Igual	-	-	Igual
<input type="text" value="Criterio"/> <input type="button" value="Filtrar"/>	<input type="text" value="Criterio"/> <input type="button" value="Filtrar"/>	<input type="text" value="Criterio"/> <input type="button" value="Filtrar"/>	<input type="text" value="5-geography-SELECT_IMG_TXT"/> <input type="button" value="Filtrar"/>
21	<u>Global</u>	Global	5- <u>geography</u> -SELECT_IMG_TXT
22	<u>SPA</u>	SPA	5- <u>geography</u> -SELECT_IMG_TXT
23	<u>UK</u>	UK	5- <u>geography</u> -SELECT_IMG_TXT
24	<u>BRA</u>	BRA	5- <u>geography</u> -SELECT_IMG_TXT
139	<u>Europe</u>	Europe	5- <u>geography</u> -SELECT_IMG_TXT




Cómo subir los iconos para atributos con imagen en la aplicación

1. Entrar en la plataforma web de Minio, ir a la carpeta **cdn/images/attribute-icons/**
2. Pulsar botón "Upload" localizado arriba a la derecha, luego "Upload File" y seleccionar los iconos SVG que se quieran añadir.



Logo en la cabecera de la plataforma (brand)

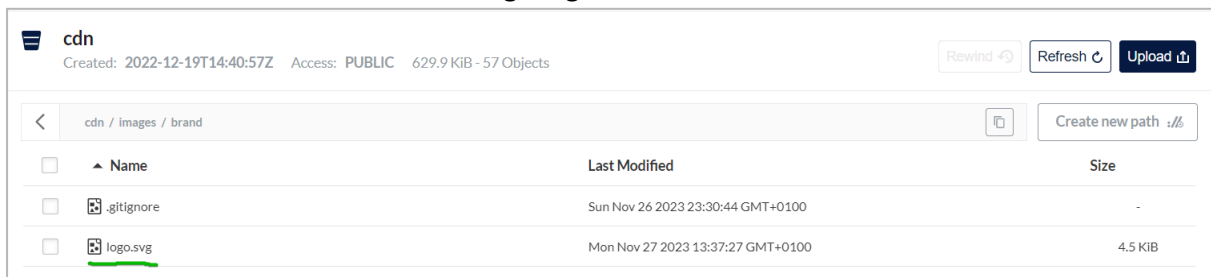
Es posible añadir el logo de la organización y se mostrará en la cabecera de la plataforma de esta forma:



Características que deben cumplir el logo de cliente para la cabecera

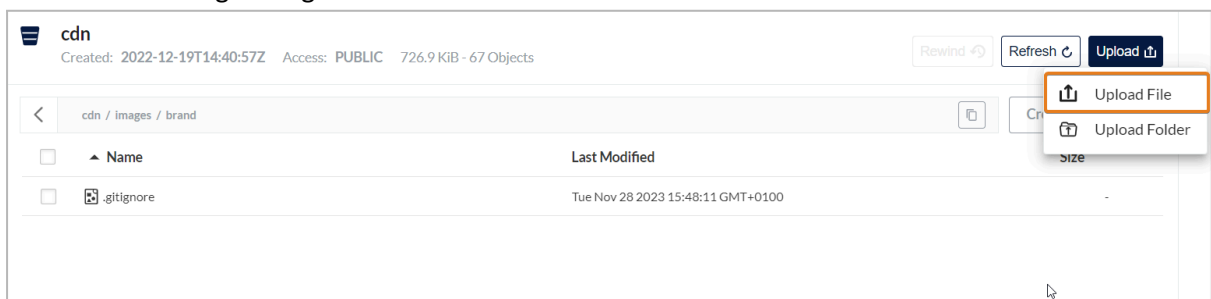
Para que el logo se vea correctamente es necesario que los iconos cumplan los siguientes requisitos:

- Únicamente en formato **SVG**
- Tamaño máximo recomendado del archivo **5KB**
- Tamaño máximo a mostrar: 80 x 25px
- El nombre del archivo debe ser: **logo.svg**




Cómo subir el logo de la empresa en la aplicación

- Entrar en la plataforma web de Minio, ir a la carpeta **cdn/images/brand**
- Pulsar botón "Upload" localizado arriba a la derecha, luego "Upload File" y seleccionar el archivo svg del logo



Iconos de subtipo de objeto y relación (subtype_icons)

Anjana permite personalizar los iconos que se usan para los diferentes tipos de objetos en Data Catalog y en Business Glossary.




Características que deben cumplir los iconos de subtipo

Para que los iconos se vean correctamente en todas las pantallas de la aplicación es necesario que los iconos cumplan los siguientes requisitos:

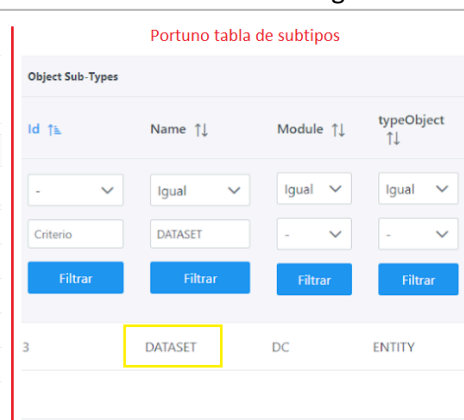
- Únicamente en formato **SVG**
- Tamaño máximo recomendado **5KB**
- El nombre del fichero subido a Minio debe ser igual que el **subtipo de objeto en minúsculas**. Por ejemplo: para el subtipo de entidad DATASET el icono debe llamarse dataset.svg

Directorio iconos subtipo



Nombre de subtipo igual que en la tabla de subtipos en Portuno, en minúsculas

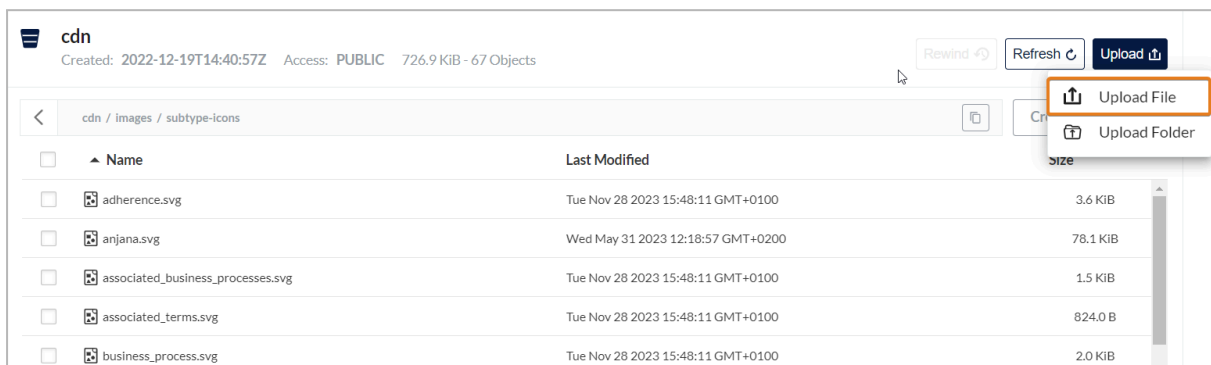
Portuno tabla de subtipos



Id	Name	Module	typeObject
-	Igual	Igual	Igual
Criterio	DATASET	-	-
3	DATASET	DC	ENTITY

Cómo subir los iconos de subtipo en la aplicación

- Entrar en la plataforma web de Minio, ir a la carpeta **cdn/images/subtype-icons/**
- Pulsar botón "Upload" localizado arriba a la derecha, luego "Upload File" y seleccionar el icono a subir.



CSS

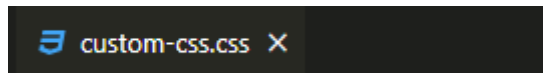
Es posible cambiar los estilos en Anjana pero es muy recomendable que lo haga un desarrollador con conocimientos sobre CSS para no afectar el funcionamiento de la aplicación.
Anjana no se responsabiliza de los cambios efectuados en el CSS de la aplicación.

CSS personalizado

Características que debe cumplir el fichero css

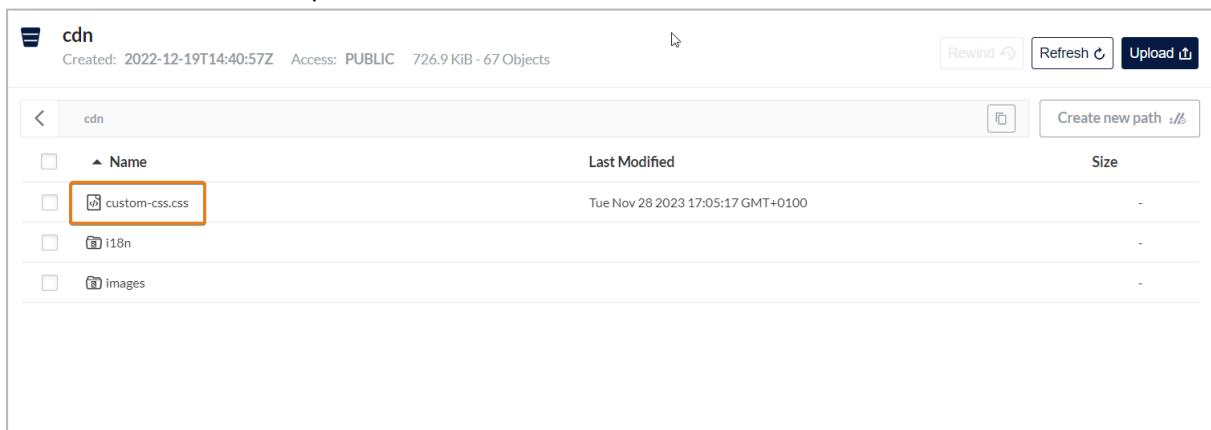
Para que los estilos editados se vean correctamente en la aplicación es necesario que se cumplan los siguientes requisitos:

- El fichero tiene que ir en la raíz de Minio **cdn/**
- El fichero que contiene los estilos modificados se debe llamar **custom-css.css**



Cómo subir un fichero CSS en la aplicación

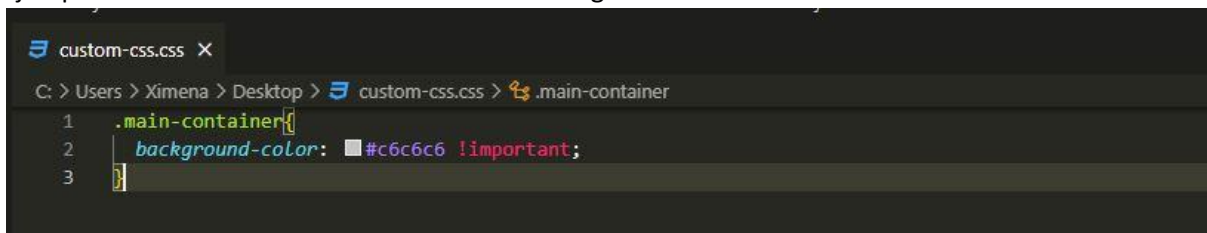
1. Entrar en la web de Minio, carpeta **cdn**
2. Pulsar botón “Upload” localizado arriba a la derecha, luego “Upload File” y seleccionar el fichero **.css** correspondiente.



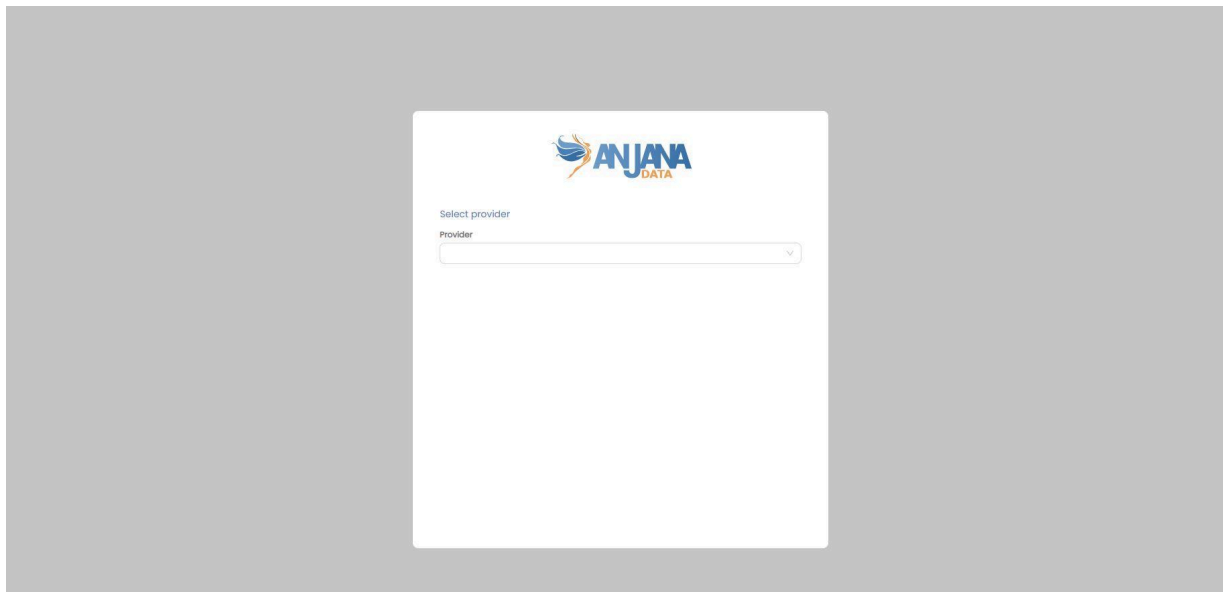
Cómo personalizar el CSS para Anjana

En la clase donde se quieran modificar estilos, estos deben ir acompañados de **!important** para que así se pueda ver el cambio correctamente.

Ejemplo de modificación del color de fondo del login



Resultado



ANEXO

A continuación se detallan las banderas incluidas en el proyecto y la configuración del idioma correspondiente en la tabla de BD de languages.

BANDERAS/IDIOMAS EN ESPAÑA	
es-ct,	Catalan,
es-ga	Gallego,
es-es,	Español,
es-pv	Euskera
OTRAS BANDERAS	
af-af,	Afghanistan,
ax-ax,	Islas Aland
al-al,	Albania,
dz-dz,	Algeria,
as-as,	Samoa Americana
ad-ad,	Andorra,
ao-ao,	Angola,
ai-ai,	Anguila,
aq-aq,	Antártida,
ag-ag,	Antigua and Barbuda,
ar-ar,	Argentina,
am-am,	Armenia,
aw-aw,	Aruba,
ac-ac,	Isla Ascensión
au-au,	Australia,

at-at,	Austria,
az-az,	Azerbaijan,
bs-bs,	Bahamas,
bh-bh,	Bahrain,
bd-bd,	Bangladesh,
bb-bb,	Barbados,
by-by,	Bielorrusia,
be-be,	Bélgica,
bz-bz,	Belice
bj-bj,	Benin,
bm-bm,	Bermuda,
bt-bt,	Bhutan,
bo-bo,	Bolivia,
bq-bq,	Caribe Neerlandés
ba-ba,	Bosnia y Herzegovina
bw-bw,	Botsuana,
bv-bv,	Isla Bouvet
br-br,	Brazil,
io-io,	Territorio Británico del Océano Índico
bn-bn,	Brunéi
bg-bg,	Bulgaria,
bf-bf,	Burkina Faso,
bi-bi,	Burundi,
cv-cv,	Cabo Verde,
kh-kh,	Camboya,
cm-cm,	Camerún,
ca-ca,	Canada,
ic-ic,	Islas Canarias,
ky-ky,	Islas Cayman,
cf-cf,	República Centroafricana
cefta-cefta,	Acuerdo centroeuropeo de libre cambio
td-td,	Chad,
cl-cl,	Chile,
cn-cn,	China,
cx-cx,	Isla Christmas,
cp-cp,	Isla Clipperton,
cc-cc,	Islas Cocos
co-co,	Colombia,
km-km,	Comoras,
ck-ck,	Islas Cook
cr-cr,	Costa Rica,

hr-hr,	Croacia,
cu-cu,	Cuba,
cw-cw,	Curazao,
cy-cy,	Chipre,
cz-cz,	República Checa
ci-ci,	Costa de Marfil
cd-cd,	República Democrática del Congo
dk-dk,	Dinamarca,
dg-dg,	Diego Garcia,
dj-dj,	Yibuti,
dm-dm,	Dominica,
do-do,	República Dominicana
eac-eac,	Comunidad Africana Oriental
ec-ec,	Ecuador,
eg-eg,	Egipto
sv-sv,	El Salvador,
gb-eng	Inglaterra,
gq-gq,	Guinea Ecuatorial,
er-er,	Eritrea,
ee-ee,	Estonia,
sz-sz,	Esuatini,
et-et,	Etiopía,
eu-eu,	Europa,
fk-fk,	Islas Malvinas
fo-fo,	Isla de Faroe,
fm-fm,	Micronesia,
fj-fj,	Fiji,
fi-fi,	Finlandia,
fr-fr,	Francia,
gf-gf,	Guinea Francesa,
pf-pf,	Polinesia Francesa,
tf-tf,	Territorios Australes Franceses
ga,	Gabon,
gm-gm,	Gambia,
ge-ge,	Georgia,
de-de,	Alemania,
gh-gh,	Ghana,
gi-gi,	Gibraltar,
gr-gr,	Grecia,
gl-gl,	Greenland,
gd-gd,	Granada,

gp-gp,	Guadalupe,
gu-gu,	Guam,
gt-gt,	Guatemala,
gg-gg,	Guernsey,
gn-gn,	Guinea,
gw-gw,	Guinea-Bisáu
gy-gy,	Guyana,
ht-ht,	Haiti,
hm-hm,	Islas Heard y McDonald
va-va,	Vaticano
hn-hn,	Honduras,
hk-hk,	Hong Kong,
hu-hu,	Hungría,
is-is,	Islandia,
in-in,	India,
id-id,	Indonesia,
ir-ir,	Iran,
iq-iq,	Irak,
ie-ie,	Irlanda,
im-im,	Isla de Man
il-il,	Israel,
it-it,	Italia,
jm-jm,	Jamaica,
jp-jp,	Japón,
je-je,	Jersey,
jo-jo,	Jordania,
kz-kz,	Kazajistán,
ke-ke,	Kenia,
ki-ki,	Kiribati,
xk-xk,	Kosovo,
kw-kw,	Kuwait,
kg-kg,	Kirguistán,
la-la,	Laos,
lv-lv,	Letonia,
arab-arab,	Liga Árabe
lb-lb,	Líbano,
ls-ls,	Lesoto,
lr-lr,	Liberia,
ly-ly,	Libia,
li-li,	Liechtenstein,
lt-lt,	Lituania,

lu-lu,	Luxemburgo,
mo-mo,	Macao,
mg-mg,	Madagascar,
mw-mw,	Malawi,
my-my,	Malaysia,
mv-mv,	Maldivas,
ml-ml,	Mali,
mt-mt,	Malta,
mh-mh,	Islas Marshall
mq-mq,	Martinica,
mr-mr,	Mauritania,
mu-mu,	Mauricio,
yt-yt,	Mayotte,
mx-mx,	Mexico,
md-md,	Moldavia,
mc-mc,	Monaco,
mn-mn,	Mongolia,
me-me,	Montenegro,
ms-ms,	Montserrat,
ma-ma,	Marruecos,
mz-mz,	Mozambique,
mm-mm,	Birmania,
na-na,	Namibia,
nr-nr,	Nauru,
np-np,	Nepal,
nl-nl,	Países Bajos,
nc-nc,	Nueva Caledonia
nz-nz,	Nueva Zelanda,
ni-ni,	Nicaragua,
ne-ne,	Níger,
ng-ng,	Nigeria,
nu-nu,	Niue,
nf-nf,	Isla de Norfolk,
kp-kp,	Corea del Norte
mk-mk,	Macedonia del Norte,
gb-nir	Ireland del Norte,
mp-mp,	Islas Marianas del Norte
no-no,	Noruega,
om-om,	Omán,
pk-pk,	Pakistán,
pw-pw,	Palaos,

pa-pa,	Panamá,
pg-pg,	Papua Nueva Guinea,
py-py,	Paraguay,
pe-pe,	Peru,
ph-ph,	Filipinas,
pn-pn,	Islas Pitcairn,
pl-pl,	Polonia,
pt-pt,	Portugal,
pr-pr,	Puerto Rico,
qa-qa,	Qatar,
cg-cg,	Congo
ro-ro,	Rumanía,
ru-ru,	Rusia,
rw-rw,	Ruanda,
re-re,	Reunión,
bl-bl,	San Bartolomé
sh-sh,	Santa Elena
kn-kn,	San Cristóbal y Nieves
lc-lc,	Santa Lucía
mf-mf,	San Martín,
pm-pm,	San Pedro y Miquelón
vc-vc,	San Vicente y las Granadinas
ws-ws,	Samoa,
sm-sm,	San Marino,
st-st,	Santo Tomé y Príncipe
sa-sa,	Arabia Saudita
gb-sct	Escocia,
sn-sn,	Senegal,
rs-rs,	Serbia,
sc-sc,	Seychelles,
sl-sl,	Sierra Leona
sg-sg,	Singapur,
sx-sx,	Sint Maarten
sk-sk,	Eslovaquia,
si-si,	Eslovenia,
sb-sb,	Islas Salomón
so-so,	Somalia,
za-za,	Sudáfrica
gs-gs,	Islas Georgias del Sur y Sandwich del Sur
kr-kr,	Cora del Sur
ss-ss,	Sudán del Sur

lk-lk,	Sri Lanka,
ps-ps,	Estado de Palestina,
sd-sd,	Sudan,
sr-sr,	Surinam,
sj-sj,	Svalbard and Jan Mayen,
se-se,	Suecia,
ch-ch,	Suiza,
sy-sy,	Siria,
tw-tw,	Taiwan,
tj-tj,	Tayikistán,
tz-tz,	Tanzania,
th-th,	Tailandia,
tl-tl,	Timor Oriental
tg-tg,	Togo,
tk-tk,	Tokelau,
to-to,	Tonga,
tt-tt,	Trinidad and Tobago,
ta-ta,	Tristán de Acuña
tn-tn,	Túnez,
tm-tm,	Turkmenistán,
tc-tc,	Islas Turcas y Caicos
tv-tv,	Tuvalu,
tr-tr,	Turquía,
ug-ug,	Uganda,
ua-ua,	Ucrania,
ae-ae,	Emiratos Árabes Unidos
en-uk,	Reino Unido
un-un,	Naciones Unidas
um-um,	Islas Ultramarinas Menores de Estados Unidos
en-us,	Estados Unidos de América
xx-xx,	Desconocido,
uy-uy,	Uruguay,
uz-uz,	Uzbekistán,
vu-vu,	Vanuatu,
ve-ve,	Venezuela,
vn-vn,	Vietnam,
vg-vg,	Islas Vírgenes Británicas
vi-vi,	Islas Vírgenes de los Estados Unidos
gb-wls	Gales,

wf-wf,	Wallis y Futuna
eh-eh,	Sahara Occidental
ye-ye,	Yemen,
zm-zm,	Zambia,
zw-zw	Zimbabue